



**SOLUZIONI PROFESSIONALI
PER EDILIZIA LEGGERA
E COLORIFICI.**

FILA[®]
surface care products

SUPERFICI PULITE E PROTETTE PIÙ A LUNGO? FACILE CON FILA.

Le superfici, esterne o interne che siano, con il trascorrere del tempo, gli agenti atmosferici, lo smog e l'umidità possono subire dei danni. Fila, azienda leader nella pulizia, protezione e manutenzione di tutte le superfici, ha messo a punto un sistema di soluzioni specifiche per far fronte a questi particolari problemi. In questo catalogo troverete illustrate passo dopo passo tutte le procedure con cui utilizzare al meglio i nostri prodotti, a seconda del tipo di intervento necessario.

Fila, con alle spalle oltre 60 anni di studio e ricerca, è certa di proporvi metodi e prodotti che lasceranno il vostro cliente totalmente soddisfatto e piacevolmente stupito del rapporto efficacia - semplicità d'uso. Inoltre l'azienda è in grado di fornirvi in qualsiasi momento l'assistenza di uno specialista. Con Fila non ci sarà danno a cui non saprete trovare rimedio, diventando dei veri e propri consulenti di fiducia.



ATTREZZATURE E CONSIGLI.

Airless ► pressione max 1 bar; usare la mascherina. Recintare la zona interessata ed evitare che l'aerosol si disperda nell'ambiente circostante.


Pennello ► per prodotti a base solvente usare pennelli resistenti all'acquaragia.

Vello spandicera ► applicatore professionale per la cera; in alternativa usare uno straccio in cotone resistente.


SOMMARIO:

- PAG. 4 - **1. PARETI ESTERNE.**
LAVAGGIO,
CONSOLIDAMENTO
E PROTEZIONE.
- PAG. 6 - **2. TERRAZZE.**
LAVAGGIO E
PROTEZIONE.
- PAG. 7 - **3. PARETI IN PIETRA
RICOSTRUITA.**
LAVAGGIO
E PROTEZIONE.
- PAG. 8 - **4. PAVIMENTI CONTINUI
E PAVIMENTI IN RESINA.**
LAVAGGIO
E PROTEZIONE.
- PAG. 9 - **PAVIMENTI IN CEMENTO.**
LAVAGGIO
E PROTEZIONE.
- PAG. 10 - **CASI DIFFICILI?
CI PENSA FILA!**


I PRODOTTI. DETERGENTI




FILACLEANER
detergente
neutro
confezioni da 1 e da 5 litri




DETERDEK
detergente acido
per rimuovere sporco
da cantiere e ossidazioni
confezioni da 1 e da 5 litri




FILAMAX
detersolvente
decerante per
eliminare le macchie
causate dallo smog
e dagli agenti
atmosferici
confezione da 10 litri



FILA NOALGAE
detergente
distruggi alghe
confezioni da 500 ml
e da 5 litri



FILA PS87
detergente
decerante
sgrassante
confezioni da 1 e da 5 litri



FILA PHZERO
detergente acido
forte per rimuovere
le efflorescenze
confezioni da 1 e da 5 litri



FILA NOPAINTSTAR
detergente
per eliminare
i graffiti
confezioni da 1 e da 5 litri




FILASMUFFY
detergente
toglimuffa
confezione da 500 ml




FILAHOBBY
detergente spray
sgrassante
confezioni da 500 ml
e da 5 litri

PROTETTIVI



FILA ES82
protettivo
idrorepellente
antieflorescenza
confezioni da 1 e da 5 litri



FILA HP98
protettivo
idrorepellente contro
l'usura causata dagli
agenti atmosferici
confezioni da 1 e da 5 litri



FILA MP90
protettivo
antimacchia
e anticrittina
per pietra lucida
confezioni da 1 e da 5 litri




FILA W68
protettivo
antimacchia
e anticrittina per
pietra non lucida
confezioni da 1 e da 5 litri




FILABETON
protettivo
salva-garage
confezione da 5 litri




FILACEM
protettivo sigillante
per pavimenti
industriali in cemento
confezione da 10 litri




FILAFOB
protettivo
antimacchia
oleorepellente
confezioni da 1 e da 5 litri




FILA PRC110
consolidante
antidegrado
confezione da 5 litri



FILA PRO130
olio protettivo
di base
confezioni da 1 e da 5 litri



FILASPRINT
protettivo
tonalizzante interni
confezioni da 1 e da 5 litri



HYDROROP
protettivo
idrorepellente contro
l'usura causata dagli
agenti atmosferici
confezioni da 1 e da 5 litri



SALVATERRAZZA
protettivo
consolidante
anti-infiltrazioni
confezioni da 1 e da 5 litri

FINITORI



CERA PER STUCCO D'ARTE
cera protettiva
per superfici a stucco
antico
confezioni da 1 e da 5 litri



FILAMATT
cera protettiva
opaca
confezioni da 1 e da 5 litri



METALWAX
cera protettiva
metallizzata
confezioni da 1 e da 5 litri

1. PARETI ESTERNE.

LAVAGGIO, CONSOLIDAMENTO E PROTEZIONE.



Problema:
sporco causato
da smog,
graffiti,
efflorescenze.

- Per:
- ✓ pietre naturali lucide
 - ✓ non lucide
 - ✓ cotto
 - ✓ mattoni faccia a vista
 - ✓ cemento

**Con un litro
di prodotto faccio m²**

		diluito
Fila Max	max 5	puro
Fila PS87	max 5	puro
Fila nopaintstar	max 5	puro
Fila PHZero	max 5	puro
Hydrorep	7-15	puro
Fila HP98	cotto 7-10 - pietra 15-20	puro
Fila W68	10-20	puro
Fila MP90	30-40	puro
Fila ES82	7-15	puro
Fila NoAlgae	10-20	puro

Rese indicative intese per mano.



**IN PRESENZA
DI MUFFE,
ALGHE,
LICHENI,
utilizzare **FILA
NOALGAE.****

Spruzzare e
lasciare agire
qualche giorno.



Per un'efficace
azione preventiva
se ne consiglia
l'uso prima della
protezione.

LAVAGGIO

Smog
FILAMAX **FILA PS87**



Graffiti
FILANOPAINSTAR



Efflorescenze
per cotto e mattoni
FILA PHZERO



APPLICAZIONE

Bagnare preventivamente
la parete con acqua.
Stendere puro con penellessa.
Lasciare agire qualche minuto.
Risciacquare con idropulitrice
a bassa pressione.

Stendere puro con penellessa.
Lasciare agire qualche minuto.
Risciacquare con idropulitrice
a bassa pressione.

Stendere puro con penellessa.
Lasciare agire qualche minuto.
Risciacquare con idropulitrice
a bassa pressione.

A superficie asciutta e pulita
I tempi di asciugatura variano
a seconda del materiale
e delle condizioni climatiche
(da 1 a 7 giorni).

I tempi di asciugatura variano
a superficie asciutta e pulita a
seconda del materiale e delle
condizioni climatiche
(da 1 a 7 giorni).

I tempi di asciugatura variano
a seconda del materiale
e delle condizioni climatiche
(da 1 a 7 giorni).

CONSOLIDAMENTO PER MATERIALE DEGRADATO

**Da effettuare solo nel caso
di materiali friabili.**

A parete completamente
asciutta e pulita stendere

FILA PRC110

con airless a bassa pressione
o rullo.



Attendere dai 15 ai 30 giorni
prima di applicare il protettivo.

PROTEZIONE

Contro l'usura dovuta ad agenti atmosferici
HYDROREP **FILA HP98**



Antiscritta
su pietra lucida:
FILA MP90



su pietra non lucida:
FILA W68



Antiefflorescenze
FILA ES82



FILA HP98



APPLICAZIONE

Stendere con airless
a bassa pressione
o pennello
in modo uniforme.

Stendere con airless
a bassa pressione
o pennello
in modo uniforme.

Stendere con airless
a bassa pressione
o pennello
in modo uniforme.

2. TERRAZZE.

LAVAGGIO E PROTEZIONE.



Problema: infiltrazioni su terrazze causa di muffe, efflorescenze e danni alla struttura.

Per:

- ✓ cotto
- ✓ clinker
- ✓ gres
- ✓ cemento
- ✓ pietra naturale

Con un litro di prodotto faccio m²

Fila PS87 (diluito 1:5) 20-30

Deterdek (diluito 1:5) 20-40

Salvaterrazza (puro) 10-15

Rese indicative intese per mano.

3. PARETI IN PIETRA RICOSTRUITA.

LAVAGGIO E PROTEZIONE.



Problema: proteggere dalle macchie le superfici interne ed esterne in pietra ricostruita.

Con un litro di prodotto faccio m²

Fila PS87 (diluito 1:5) 30


Hydrorep (puro) 20

FilaMatt (puro) 30-50

Rese indicative intese per mano.


LAVAGGIO

Smog, agenti atmosferici, grasso
FILA PS87



(Per materiali sensibili agli acidi)

Sporco da cantiere, ossidazioni
DETERDEK




APPLICAZIONE

Diluire 1:5.
Bagnare preventivamente con acqua.
Stendere con mocio.
Lasciare agire qualche minuto.
Risciacquare bene.

I tempi di asciugatura variano a seconda del materiale e delle condizioni climatiche (da 1 a 7 giorni).

PROTEZIONE

Protettivo consolidante anti-infiltrazione
FILA SALVATERRAZZA




APPLICAZIONE

A pavimento completamente asciutto e pulito, stendere con pennello in modo uniforme.
Impregnare bene le fughe e il battiscopa.
Rimuovere il residuo durante l'applicazione massaggiando con uno straccio.

LAVAGGIO

Smog, agenti atmosferici
FILA PS87




APPLICAZIONE

Diluire 1:5. Bagnare preventivamente con acqua.
Stendere con penellessa.
Lasciare agire qualche minuto.
Risciacquare con idropulitrice a bassa pressione.
I tempi di asciugatura variano a seconda del materiale e delle condizioni climatiche (da 1 a 7 giorni).

PROTEZIONE PARETI ESTERNE

Anti smog e agenti atmosferici
HYDROREP



APPLICAZIONE

A superficie completamente asciutta e pulita, stendere con pennello o a spruzzo airless in modo uniforme impregnando bene le parti in cemento.

PAVIMENTI IN PIETRA RICOSTRUITA

LAVAGGIO

FILA PS87



PROTEZIONE

HYDROREP

FILA FOB

FILA MATT

PROTEZIONE PARETI INTERNE

Antispolvero
FILAMATT



APPLICAZIONE

Stendere con pennello.

4. PAVIMENTI CONTINUI E PAVIMENTI IN RESINA. LAVAGGIO E PROTEZIONE.



Foto di Pava Resine

Problema:
come proteggere dalle macchie e dall'usura.

RESE	m ²	diluito
FilaCleaner	50	1:30
Metalwax	50	puro
Fila PS87	30	1:10
FilaSprint	15	puro
FilaCem	20-25	puro
FilaBeton	20-25	puro

Rese indicative intese per mano.

PAVIMENTI INTERNI IN CEMENTO. LAVAGGIO E PROTEZIONE.



Problema:
come impartire una protezione turapori, antispolvero e carrellabile.

Per:

- ✓ cemento quarzato
- ✓ cemento elicotterato

LAVAGGIO



FILACLEANER



APPLICAZIONE



Diluire 1:30.
Intervenire con spandicera o mocio.
Risciacquare bene.

PROTEZIONE



METALWAX



APPLICAZIONE



A pavimento completamente asciutto e pulito, stendere con vello o straccio in modo uniforme.
Attedere un'ora prima di calpestare.

LAVAGGIO



FILA PS87



APPLICAZIONE



Diluire 1:10.
A pavimento completamente asciutto e pulito, stendere con mocio.
Risciacquare bene.

I tempi di asciugatura variano a seconda del materiale.

PROTEZIONE PER CAPANNONI



FILASPRINT FILACEM



APPLICAZIONE



Stendere con vello o rullo in modo uniforme.

Lasciare asciugare tra un prodotto e l'altro (circa 2-3 ore).

PROTEZIONE PER GARAGE



FILABETON



APPLICAZIONE



Stendere con vello o rullo in modo uniforme.
Applicare 2 mani di prodotto.
Applicare la seconda mano in senso incrociato alla prima.

CASI DIFFICILI? CI PENSA FILA!

IL PROBLEMA

Eliminare muschio e alghe.

Vaso ricoperto di muschio, licheni, alghe.



LA SOLUZIONE



FILA NOALGAE

Alghe, muschi e licheni possono essere eliminati da pareti e superfici esterne **in cotto, gres, pietra e agglomerati lucidi e non lucidi** con questo prodotto facile da usare e perfetto su superfici sia verticali che orizzontali. **Ideale anche come protezione** contro muffe e licheni.

Eliminare la muffa.

Angolo con muffa.



FILASMUFFY

La muffa sulle pareti e rivestimenti si elimina spruzzando questo prodotto direttamente sulla superficie. Dopo 15 minuti, risciacquare con un panno umido.

Eliminare lo sporco grasso.

Pareti annerite dietro ai termosifoni; intonaco.




FILAHOBBY

Il nero che si forma dietro il termosifone **su superfici in marmorino** può essere eliminato con la forza sgrassante di FilaHobby. È sufficiente spruzzare il prodotto su un panno e passare sulla superficie.

IL PROBLEMA

Ravvivare legno e cotto.

Soffitto in travi in legno e tavole in cotto da proteggere e ravvivare.



FILA PRO130

Il soffitto in travi in legno e tavole di cotto può essere protetto e ravvivato con questo impregnante di base che riempie il materiale senza sigillarlo e senza renderlo untuoso, ravvivandone la colorazione naturale.

Finitura del marmorino.

Protezione e lucidatura muro di encausto veneziano.



CERA PER STUCCO D'ARTE

La pittura di una parete in encausto veneziano può essere completata con questa cera che impermeabilizza e rende brillante la superficie.

Proteggere i muri.

Protezione dallo sporco di struscio sull'intonaco e antispolvero.



FILAMATT

Basta una mano di questa cera, distribuita con pennello, per eliminare nella **pietra ricostruita** il problema della polvere e proteggere **l'intonaco** da macchie causate dal passaggio e da macchie di pennarelli.



Fila Industria Chimica Spa
Via Garibaldi 32, 35018 San Martino di Lupari (PD)
Tel. +39 049 9467300 - Fax +39 049 9460753
info@filachim.com - **www.filachim.com**

Timbro del rivenditore

