

Scheda tecnica

SPECIFICHE TECNICHE TP

	MONOCOLONNA		BICOLONNA			
	1300SD	1600S	3000TD	3000T2	4000T	3000T
Altezza di sollevamento (m/min)	12/24	12/24	12/24	12/24	12/24	12/24
Dimensioni standard della piattaforma (m)	1,6x3,2	1,6x1,6	1,6x3,2	3,6x3,2	3,2x1,6	4,6x1,6
Altezza di lavoro fino a (m)	200	200	200	200	200	200
Portata massima ammessa (kg)	1300**	1600**	3000**	3000**	4000**	3000**
Numero massimo di persone (con carico utile ridotto)	5**	5**	8**	8**	8**	8**
Distanza tiranti**	9	9	9	9	9	9
Sbalzo massimo**	4.5	4.5	4.5	4.5	4.5	4.5
Forza manuale orizzontale massima	200 N (45 Lbf) per persona					
Altezza prima ancora	3 m (269,75 cm)					
Altezza seconda ancora	9 m (29.5 ft)					
Altezza minima durante il trasporto	2.2	2.2	2.2	2.2	2.2	2.2
Livello di carico minimo dal suolo	0.5	0.5	0.5	0.5	0.5	0.5
Altezza libera	Non ammessa					
Velocità massima del vento durante (dis)assemblaggio (m/sec)	12.5	12.5	12.5	12.5	12.5	12.5
Velocità massima del vento in esercizio (m/sec)	20	20	20	20	20	20
Velocità massima del vento fuori servizio (m/sec)	42	42	42	42	42	42

** Nota: Il peso indicato comprende quello delle persone sulla piattaforma. Per informazioni dettagliate, consultare la tabella dei carichi.

DATI ELETTRICI TP

	MONOCOLONNA	BICOLONNA
Alimentazione esterna (kW)	2.6	5.2
Potenza al sollevamento (kW)	2x5.5	4x5.5
Tensione di rete (V)	400	400
Frequenza di alimentazione (Hz)	50-60	50-60
Tensione segnale di controllo (V)	24 DC	24 DC
Frequenza di controllo (Hz)	400	400
Prese per elettroutensili (tensione e frequenza)	110/230-50/60	110/230-50/60
Corrente massima disponibile sulle prese per elettroutensili (A)	*	*

Configurazione	TPM1600S	TPM1300SD	TPM3000T	TPM3000T2	TPM3000TD	TPM4000T
Corrente di spunto TP/ MH (A)	34 / 62	34 / 61	66 / 122	68 / 124	66 / 120	70 / 130
Potenza assorbita TP/ MH (kW)	6,7 / 13,3	6,5 / 13	13 / 26	13,7 / 27,3	12,6 / 25,3	15 / 30
Fusibili di alimentazione TP/ MH (A)	25 / 35	25 / 35	35 / 63	35 / 63	35 / 63	35 / 63



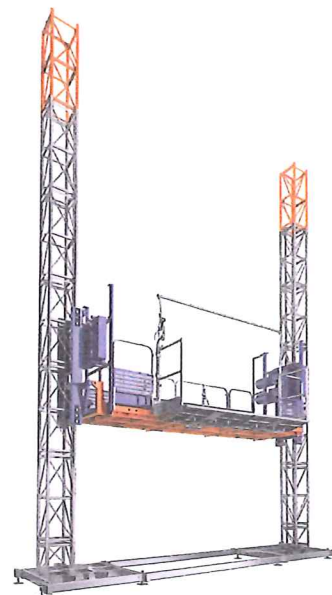
HEK TPM 1600S

Lunghezza piattaforma	1,6 m
Larghezza piattaforma	1,6 m
Capacità di carico max.	1.600 kg
Numero max di persone	5 (TP)
Velocità (TP/MH)	12/24 m/min
Altezza primo ancoraggio	9 m
Altezza max di sollevamento	200 m
Distanza di ancoraggio	9 m
Altezza libera sopra l'ultimo ancoraggio	4,5 m




HEK TPM 1300SD

Lunghezza piattaforma	1,6 m
Larghezza piattaforma	3,2 m
Capacità di carico max.	1.300 kg
Numero max di persone	5 (TP)
Velocità (TP/MH)	12/24 m/min
Altezza primo ancoraggio	9 m
Altezza max di sollevamento	200 m
Distanza di ancoraggio	9 m
Altezza libera sopra l'ultimo ancoraggio	4,5 m



HEK TPM 3000T

Lunghezza piattaforma	4,8 m
Larghezza piattaforma	1,6 m
Capacità di carico max.	3.000 kg
Numero max di persone	8 (TP)
Velocità (TP/MH)	12/24 m/min
Altezza primo ancoraggio	9 m
Altezza max di sollevamento	200 m
Distanza di ancoraggio	9 m
Altezza libera sopra l'ultimo ancoraggio	4,5 m




HEK TPM 3000T2

Lunghezza piattaforma	3,2 m
Larghezza piattaforma	3,2 m
Capacità di carico max.	3.000 kg
Numero max di persone	8 (TP)
Velocità (TP/MH)	12/24 m/min
Altezza primo ancoraggio	9 m
Altezza max di sollevamento	200 m
Distanza di ancoraggio	9 m
Altezza libera sopra l'ultimo ancoraggio	4,5 m



HEK TPM 3000TD

Lunghezza piattaforma	1,6 m
Larghezza piattaforma	3,2 m
Capacità di carico max.	3.000 kg
Numero max di persone	8 (TP)
Velocità (TP/MH)	12/24 m/min
Altezza primo ancoraggio	9 m
Altezza max di sollevamento	200 m
Distanza di ancoraggio	9 m
Altezza libera sopra l'ultimo ancoraggio	4,5 m



HEK TPM 4000T

Lunghezza piattaforma	3,2 m
Larghezza piattaforma	1,6 m
Capacità di carico max.	4.000 kg
Numero max di persone	8 (TP)
Velocità (TP/MH)	12/24 m/min
Altezza primo ancoraggio	9 m
Altezza max di sollevamento	200 m
Distanza di ancoraggio	9 m
Altezza libera sopra l'ultimo ancoraggio	4,5 m




HEK MCM Single

Lunghezza min/max piattaforma	2,9 - 10,4 m
Larghezza min/max piattaforma	1,5 - 3,5 m
Capacità di carico max	2.555 kg
Capacità di carico max con lungh. max	1.775 kg
Numero max di persone	3
Velocità	12 m/min
Altezza primo ancoraggio	3 m
Altezza max di sollevamento	200 m
Distanza di ancoraggio	9 m
Altezza libera sopra l'ultimo ancoraggio	4,5 m



HEK MCM Twin

Lunghezza min/max piattaforma	10,2 - 32,6 m
Larghezza min/max piattaforma	1,5 - 3,5 m
Capacità di carico max	4.985 kg
Capacità di carico max con lungh. max	2.300 kg
Numero max di persone	6
Velocità	12 m/min
Altezza primo ancoraggio	3 m
Altezza max di sollevamento	200 m
Distanza di ancoraggio	9 m
Altezza libera sopra l'ultimo ancoraggio	4,5 m



HEK MCM ABBA

Lunghezza min/max piattaforma	max. 51 m
Larghezza min/max piattaforma	1,5 - 3,5 m
Capacità di carico max con lungh. max	2 x 2.000 + kg
Numero max di persone	2 x 3
Velocità	12 m/min
Altezza primo ancoraggio	3 m
Altezza max di sollevamento	200 m
Distanza di ancoraggio	9 m
Altezza libera sopra l'ultimo ancoraggio	4,5 m